

INFORME CONJUNTURAL

Comportamento do Emprego – 1º semestre de 2015 - Brasil

Dieese. Subseção Força Sindical



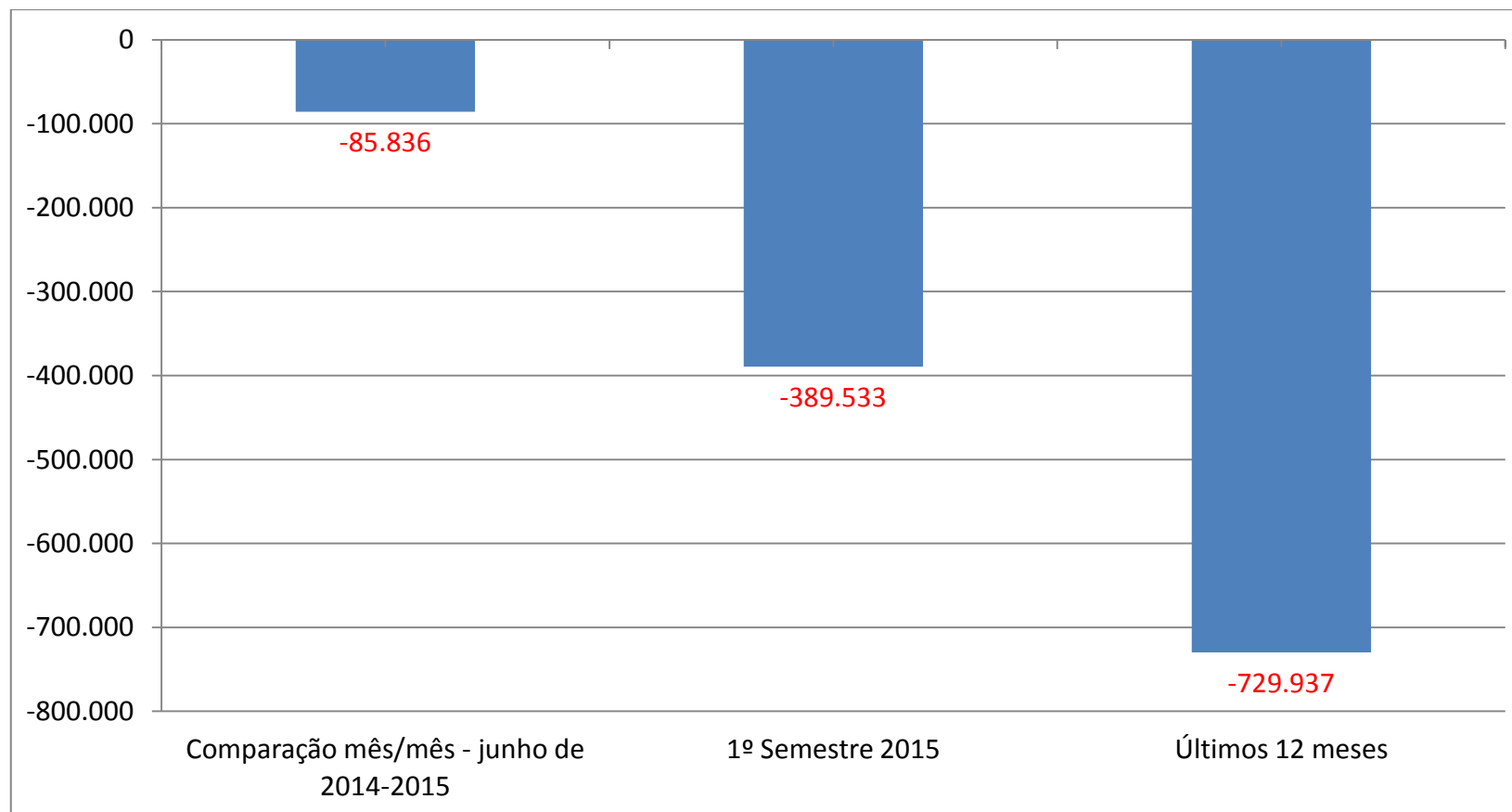
Elaboração: 21/07/2015

Comportamento do Emprego – 1º semestre de 2015 - Brasil

- De acordo com os dados divulgados pelo Cadastro Geral de Empregados e Desempregados (Caged), do Ministério do Trabalho, o total de **admissões** no mês de **Junho de 2015** atingiu **1.453.335**. Em contrapartida, o de **desligamentos** alcançou **1.564.534**, resultando em um **saldo negativo** de **111.199** postos de trabalho formais.
- Para efeito de comparação, **no mesmo mês do ano anterior (junho de 2014) o Caged registrou um saldo positivo de 25.363 empregos.**
- No acumulado do ano, o comportamento do emprego formal sofreu queda, atingindo o montante de **-345.417** postos de trabalho ou **-0,84%**, e, nos últimos doze meses, ocorreu a redução de 601.924 empregos ou **-1,45%**.
- A comparação dos resultados auferidos nos últimos 12 meses mostrou **crescimento de 1,45%** no contingente de empregados celetistas do país, embora tenha ocorrido redução de **601.924** postos de trabalho neste tipo de comparação.
- Em síntese, contabilizou-se a redução de **389.533** postos de trabalho no 1º semestre de 2015, terceiro resultado negativo consecutivo, acumulando no período de abril a junho o total de **324.626** postos de trabalho a menos.

Comportamento do Emprego – 1º semestre de 2015 - Brasil

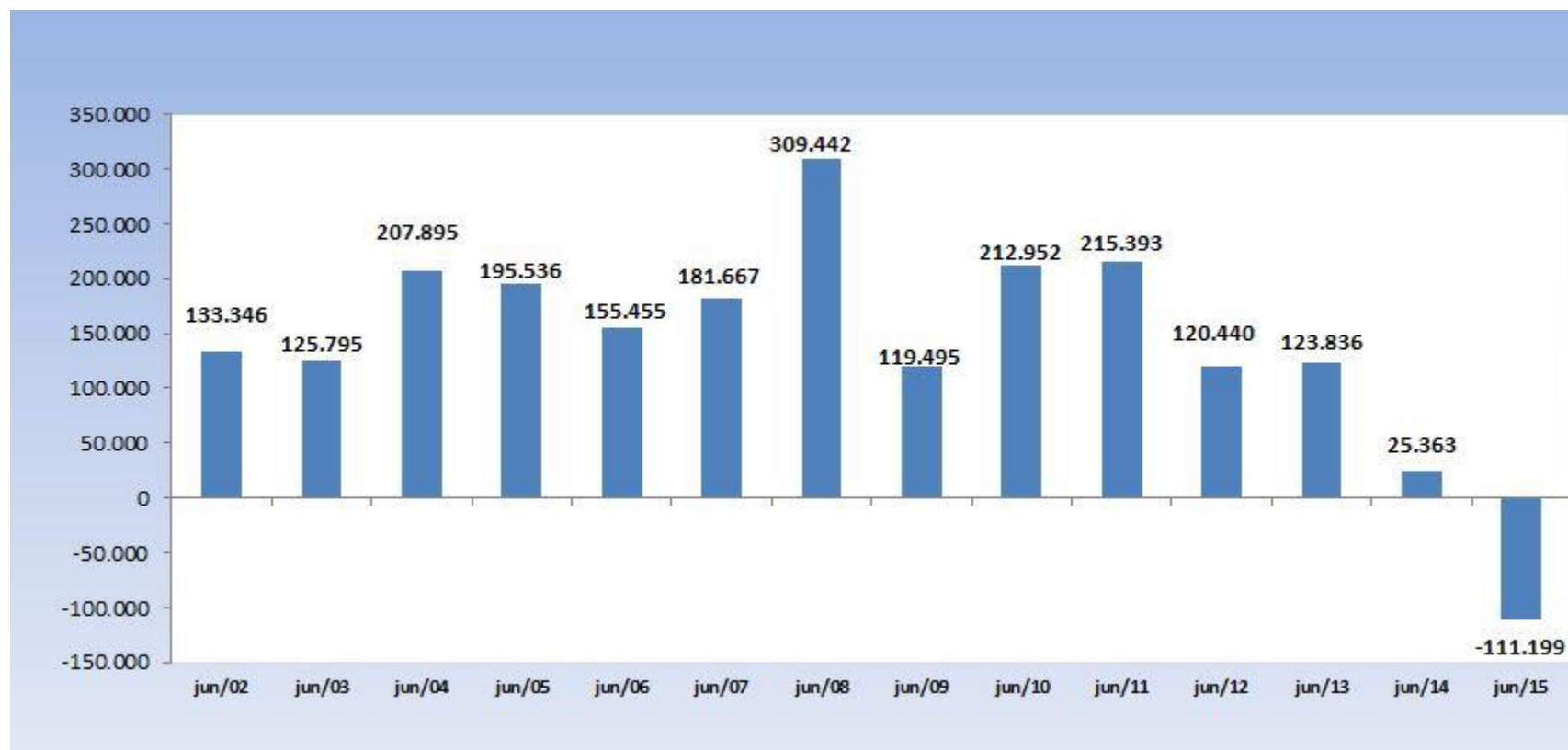
GRÁFICO 1 – Evolução do emprego formal



Fonte: Caged – M.T.E.
Elaboração: DIEESE. Subseção Força Sindical.
Obs.: Série sem ajuste.

Comportamento do Emprego – 1º semestre de 2015 - Brasil

GRÁFICO 2 – Comportamento do emprego formal – meses de junho de 2002 a 2015



Fonte: CAGED. MTE
Elaboração: CAGED. MTE

Comportamento do Emprego – 1º semestre de 2015 - Brasil

Análise Setorial

O mês de junho de 2015 registrou queda no emprego formal em **sete dos oito** setores econômicos analisados. O desempenho negativo ficou a cargo dos setores descritos no quadro a seguir:

TABELA 1 – Saldo do emprego formal por setor econômico

Extrativa mineral	-659
Indústria de Transformação	-64.228
Serviços Industriais de Utilidade Pública	-1.412
Construção Civil	-24.131
Comércio	-25.585
Serviços	-39.130
Administração Pública	-704

Fonte: Caged – M.T.E.

Elaboração: DIEESE. Subseção Força Sindical.

Obs.: Série sem ajuste.

Apenas Agropecuária, Extrativa vegetal, Caça e pesca apresentou saldo positivo, com geração de **44.650** postos de trabalho no mês de junho.

Comportamento do Emprego – 1º semestre de 2015 - Brasil

Indústria de Transformação

- A **Indústria de Transformação** registrou **retração de 64.228** postos de trabalho em junho de 2015.
- Dentre os ramos que compõem a Indústria de Transformação, somente dois destacaram-se pelos resultados positivos:
 1. Fabricação de Coque, de Produtos Derivados do Petróleo e de Biocombustíveis com saldo total de 1.685 postos de trabalho;
 2. Fabricação de Produtos Farmoquímicos e Farmacêuticos com saldo total de 173 postos de trabalho.
- Já aqueles ramos da indústria que apontaram os maiores resultados negativos foram:

Fabricação de Veículos Automotores, Reboques e Carrocerias (-7.127)

Fabricação de Produtos de Metal, Exceto Máquinas e Equipamentos (-6.703)

Fabricação de Produtos de Borracha e de Material Plástico (-6.138)

Fabricação de Máquinas e Equipamentos (-5.763)

Confecção de Artigos do Vestuário e Acessórios (-4.922)

Fabricação de Máquinas, Aparelhos e Materiais Elétricos (-4.272)

Comportamento do Emprego – 1º semestre de 2015 - Brasil

TABELA 2 – Comportamento mensal do emprego celetista, por setor de atividade, Brasil

Setores	jan/14	fev/14	mar/14	abr/14	mai/14	jun/14	jul/14	ago/14	set/14	out/14	nov/14	dez/14	jan/15	fev/15	mar/15	abr/15	mai/15	jun/15
Extrativa mineral	267	623	-5	470	55	-75	72	207	-455	-557	-725	-2.677	-1.793	-1.260	-1.675	-823	-1.055	-659
Indústria de Transformação	38.516	51.951	5.484	-3.427	-28.533	-28.553	-15.392	-4.111	24.837	-11.849	-43.700	-171.763	27.417	2.001	-14.683	-53.850	-60.989	-64.228
Serviços Industriais de Utilidade Pública	1.253	1.617	499	1.040	387	-47	100	144	441	-85	81	-1.214	239	-310	652	-92	-119	-1.412
Construção Civil	38.058	25.055	-2.231	4.317	2.692	-12.401	3.013	2.239	8.437	-33.556	-48.894	-132.015	-9.729	-25.823	-18.205	-23.048	-29.795	-24.131
Comércio	-78.118	19.330	-26.251	16.569	-825	-7.070	955	40.619	36.409	32.771	105.043	-14.594	-97.800	-30.354	2.684	-20.882	-19.351	-25.585
Serviços	24.681	143.345	37.453	68.876	38.814	31.143	11.894	71.292	62.378	2.433	29.526	-148.737	-7.141	52.261	53.778	-7.530	-32.602	-39.130
Administração Pública	1.193	12.804	3.482	3.487	2.141	1.548	1.201	658	614	184	-823	-20.421	-2.395	10.541	3.012	-73	-50	-704
Agropecuária, Extrativa vegetal, Caça e pesca	3.745	6.098	-5.314	14.052	44.105	40.818	9.953	-9.623	-8.876	-19.624	-32.127	-64.087	9.428	-9.471	-6.281	8.470	28.362	44.650
Total	29.595	260.823	13.117	105.384	58.836	25.363	11.796	101.425	123.785	-30.283	8.381	-555.508	-81.774	-2.415	19.282	-97.828	-115.599	-111.199

Fonte: Caged – M.T.E.

Elaboração: DIEESE. Subseção Força Sindical.

Comportamento do Emprego – 1º semestre de 2015 - Brasil

**TABELA 3 – Comportamento do emprego formal – Admitidos, Desligados e Saldo - Brasil, jan/2013 a jun/2015
Brasil**

Mês	2013			2014			2015		
	ADM	DESL	SALDO	ADM	DESL	SALDO	ADM	DESL	SALDO
jan	1.794.272	1.765.372	28.900	1.778.077	1.748.482	29.595	1.600.094	1.681.868	-81.774
fev	1.774.411	1.650.965	123.446	1.989.181	1.728.358	260.823	1.646.703	1.649.118	-2.415
mar	1.849.148	1.736.698	112.450	1.767.969	1.754.852	13.117	1.719.219	1.699.937	19.282
abr	1.938.169	1.741.256	196.913	1.862.515	1.757.131	105.384	1.527.681	1.625.509	-97.828
mai	1.827.122	1.755.094	72.028	1.849.591	1.790.755	58.836	1.464.645	1.580.244	-115.599
jun	1.772.194	1.648.358	123.836	1.639.407	1.614.044	25.363	1.453.335	1.564.534	-111.199
jul	1.781.308	1.739.845	41.463	1.746.797	1.735.001	11.796			
ago	1.845.915	1.718.267	127.648	1.748.818	1.647.393	101.425			
set	1.805.458	1.594.390	211.068	1.770.429	1.646.644	123.785			
out	1.841.106	1.746.213	94.893	1.718.373	1.748.656	-30.283			
nov	1.618.426	1.570.940	47.486	1.613.006	1.604.625	8.381			
dez	1.094.522	1.543.966	-449.444	1.176.896	1.732.404	-555.508			
TOTAL ANUAL	20.942.051	20.211.364	730.687	20.661.059	20.508.345	152.714	9.411.677	9.801.210	-389.533

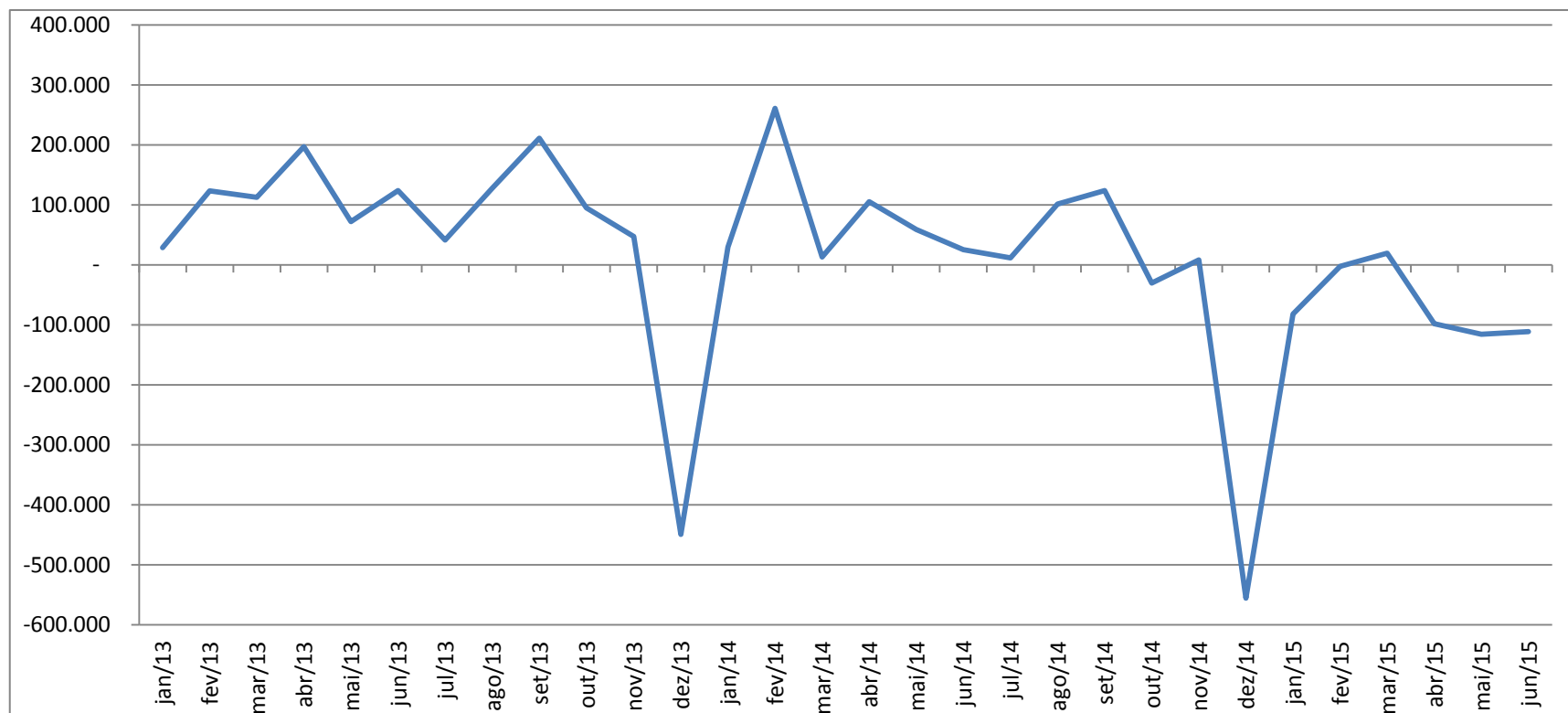
Fonte: Caged – M.T.E.

Elaboração: DIEESE. Subseção Força Sindical.

Nota: resultados sem ajustes.

Comportamento do Emprego – 1º semestre de 2015 - Brasil

GRÁFICO 3 – Comportamento do emprego celetista, saldo mensal de empregos, Brasil, jan/2013 a jun/2015



Fonte: Caged – M.T.E.

Elaboração: DIEESE. Subseção Força Sindical.

Nota: resultados sem ajustes.

Comportamento do Emprego – 1º semestre de 2015 - Brasil

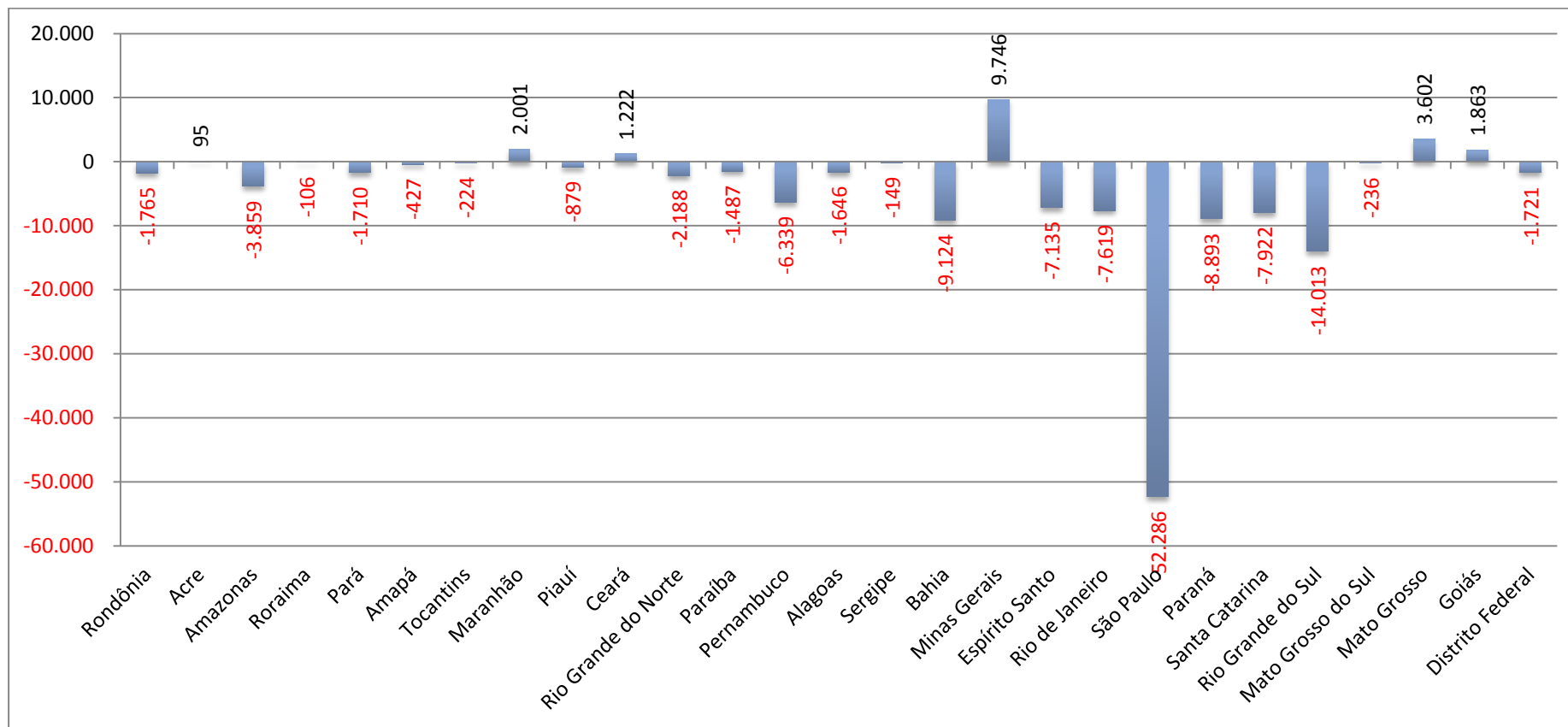
TABELA 4 - Comportamento do Emprego celetista, por Unidade da Federação - Brasil, Junho de 2015

UF	Admitidos	Desligados	Total
Rondônia	10.476	-12.241	-1.765
Acre	2.318	-2.223	95
Amazonas	12.317	-16.176	-3.859
Roraima	2.022	-2.128	-106
Pará	29.247	-30.957	-1.710
Amapá	1.899	-2.326	-427
Tocantins	6.654	-6.878	-224
Maranhão	17.143	-15.142	2.001
Piauí	9.770	-10.649	-879
Ceará	42.536	-41.314	1.222
Rio Grande do Norte	13.941	-16.129	-2.188
Paraíba	10.236	-11.723	-1.487
Pernambuco	35.614	-41.953	-6.339
Alagoas	7.861	-9.507	-1.646
Sergipe	8.477	-8.626	-149
Bahia	51.867	-60.991	-9.124
Minas Gerais	177.892	-168.146	9.746
Espírito Santo	29.053	-36.188	-7.135
Rio de Janeiro	129.821	-137.440	-7.619
São Paulo	433.967	-486.253	-52.286
Paraná	104.739	-113.632	-8.893
Santa Catarina	79.794	-87.716	-7.922
Rio Grande do Sul	93.873	-107.886	-14.013
Mato Grosso do Sul	21.137	-21.373	-236
Mato Grosso	38.177	-34.575	3.602
Goiás	56.764	-54.901	1.863
Distrito Federal	25.740	-27.461	-1.721
Total	1.453.335	-1.564.534	-111.199

Fonte: Caged – M.T.E. / Elaboração: DIEESE. Subseção Força Sindical. / Nota: resultados sem ajustes.

Comportamento do Emprego – 1º semestre de 2015 - Brasil

GRÁFICO 4 – Comportamento do Emprego celetista, por Unidade da Federação – Junho de 2015



Fonte: Caged – M.T.E.

Elaboração: Elaboração: DIEESE. Subseção Força Sindical.

Nota: resultados sem ajustes.